



# Remuneraciones del Sector Público



Análisis preliminar sobre la base de información publicada por ley de transparencia

Roberto Campos. Bibliotecario.  
Barros & Errázuriz Asociados

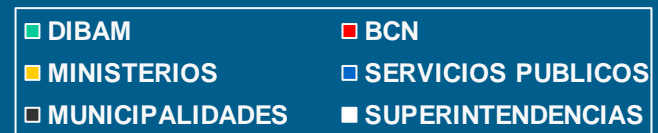
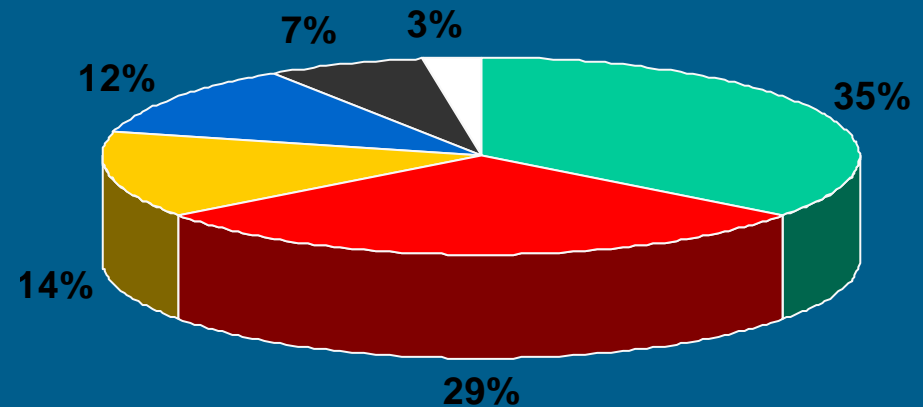
# Metodología de Trabajo

- Revisión de nóminas de personal y escalas de remuneraciones publicadas bajo el apartado de Gobierno Transparente.
- Consulta de escala de remuneraciones a Marzo de 2010



# [ Base de la Muestra ]

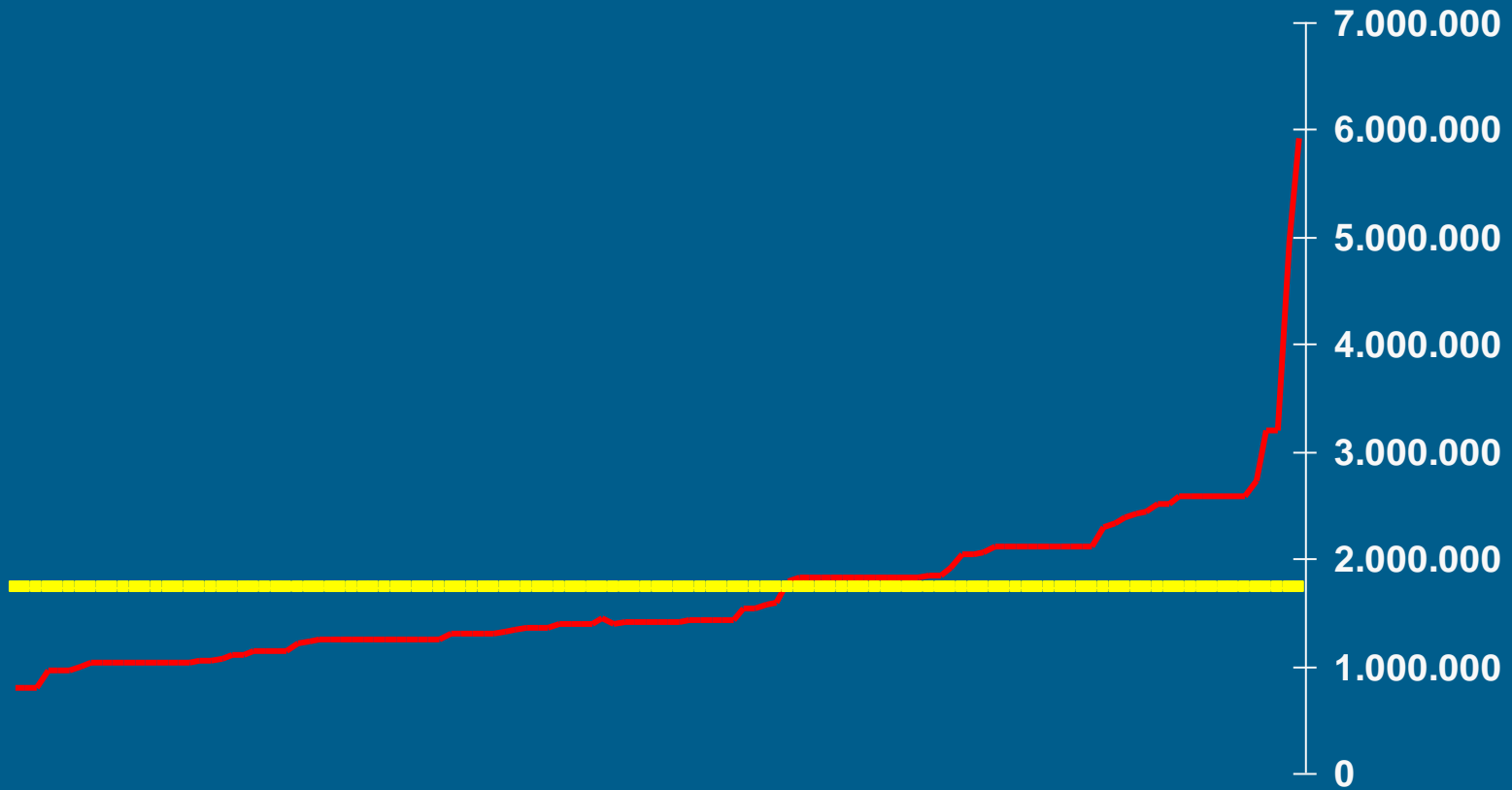
- No pretende ser exhaustiva
- Posiblemente faltan colegas y cargos que no fue posible identificar
- Total Muestra: 119 personas



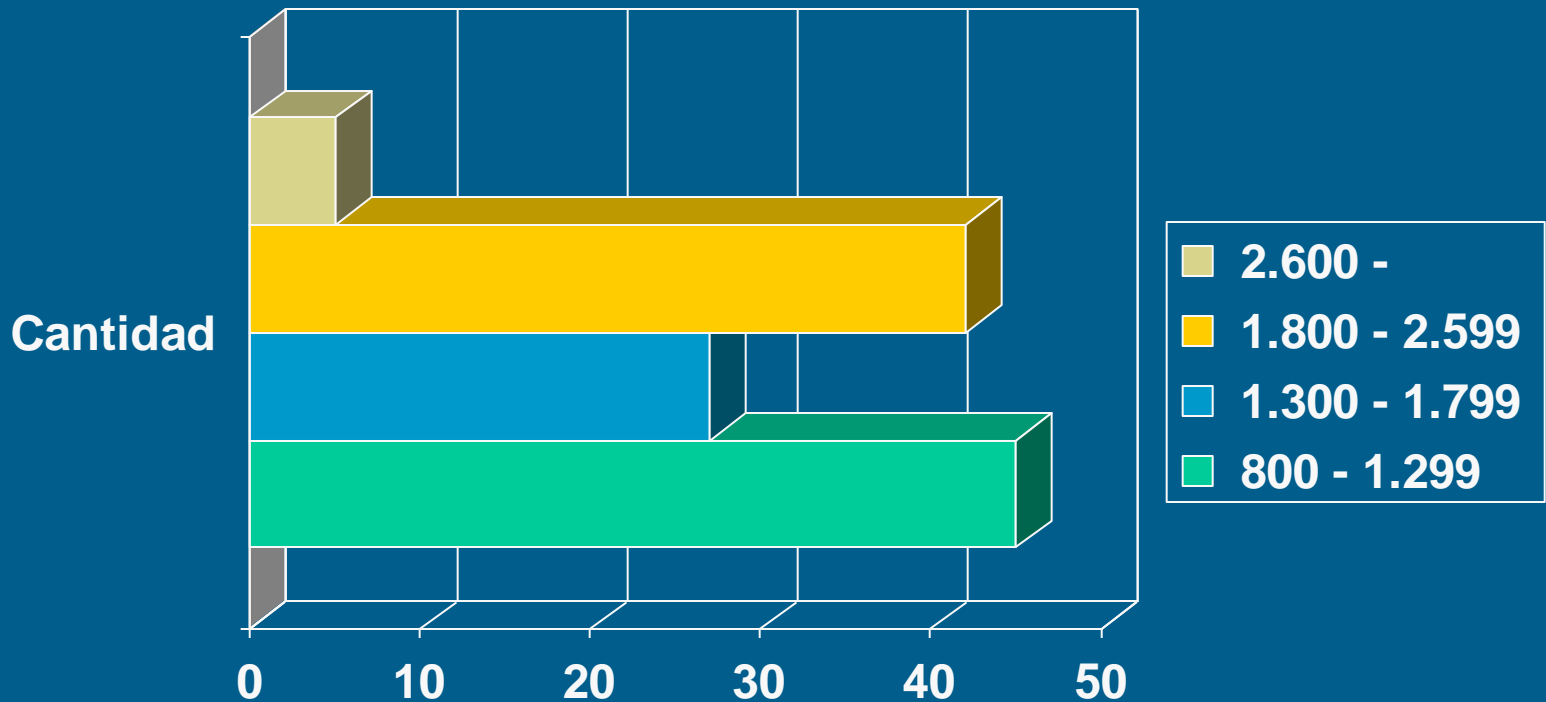
# Resultados Estadísticos

Institución	Promedio	Mínimo	Máximo
BCN	2.286.578	1.421.075	5.926.239
SUPERINTENDENCIAS	2.211.077	1.392.705	2.727.644
SERVICIOS PUBLICOS	1.767.961	1.041.139	2.502.233
MINISTERIOS	1.510.455	1.021.714	2.372.697
MUNICIPALIDADES	1.476.376	988.348	2.421.306
DIBAM	1.180.931	800.927	2.036.415
<b>Promedios</b>	<b>1.738.897</b>	<b>1.110.985</b>	<b>2.997.756</b>

# Distribución en base al Promedio



# Distribución por Tramos



# Distribución según Tipo Contrato

Tipo Contrato	Cantidad	Promedio	Mínimo	Máximo
Planta	67	1.857.875	988.348	5.926.239
Contrata	47	1.407.402	800.927	2.578.122
Honorarios	5	1.575.464	1.225.284	1.914.343